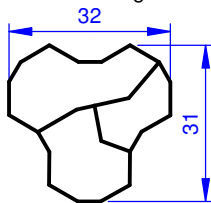


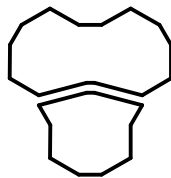
Polygonit und Polygonit Alt

mit Oberflächenstruktur oder
künstlich gealtert
Steinstärke 8 cm
nur lagenweise erhältlich

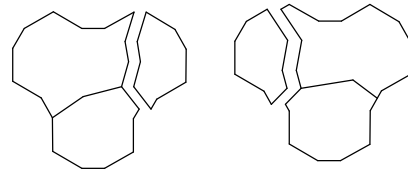
Vollstein
mit 7 verschiedenen
Scheinfugen



Anfangs- bzw. Endstein
(ergibt zusammenverlegt wieder einen
Vollstein)



Zwei Vollsteine
mit Sollbruchstellen (Scheinfuge) für
den "geradlinigen" Seitenabschluss



Die Lage besteht aus 7 Vollsteinen und
einen Anfangs- bzw. Endstein für die
"geradlinige" Begrenzung oben und
unten.

Für die seitliche "geradlinige" Begren-
zung, sind bei 2 Vollsteinen die Schein-
fugen so angeordnet, dass beim Brechen
an der "Sollbruchstelle" die so entstehen-
den Teile links bzw. rechts eingelegt
werden können.

